

シンプル・長持ち・使いやすい

# マルチャー


地温や土壌水分の調整、害虫や雑草の防除に行われるマルチ栽培ですが、広大な畑にマルチフィルムを張るのは大変な作業です。シンプルさ・使いやすさ・多様性・耐久性を追求し、マルチ栽培に最適なマルチャーは、多種多様にあるマルチフィルムに適応し、安定したきれいなフィルム張りを提供いたします。きれいに、しっかりと張られたマルチフィルムに守られ、植えられた作物たちも、「すくすく」・「のびのび」と成長できるのではありませんか。



土切り、押さえ、覆土を一度に行う

## ● ディスクコルター・スポンジ車

(型式:全型式)




フィルムを張る前に溝を切る、フィルムを押さえつける、フィルムを押さええるための覆土、この一連の作業を1度に行います。回転部にベアリングを使用したディスクコルターは、土の切り込みが良く、耐久性もバツグンです。また、覆土用ディスクコルターの作用強さは、ハンドル操作で簡単に調整できます。

簡単に張り強さを調整

## ● フィルム張り強さ調整機構

(型式:全型式)



弛みなく、また、捲れづらくフィルムを強く張りたい。そのようなときは、フィルム取付アームに付いているフィルムホルダーのピンを取付位置を変更して下さい。フィルムの回転速度が遅くなり、簡単にフィルムを強く張れるようになります。

畦の途中からの再開が楽チン

## ● マルチフィルム台

(型式:全型式)



長い畦の途中でフィルムを使い切ってしまった、予備のフィルムは重たいから持ち歩くのは大変、フィルムを畦の端に置いて取りに行くのは面倒、そんな煩わしさを解消いたします。マルチフィルム台に予備のフィルムを載せておけば、無くなった所からすぐにフィルムを継ぎ足して作業を開始することができます。

畦間に確実に土を載せる

## ● 土のせ装置


(型式:NMH-S)



さまざまなロータリーハローに対応

## ● アジャスト取付部

(型式:NMR-1800)

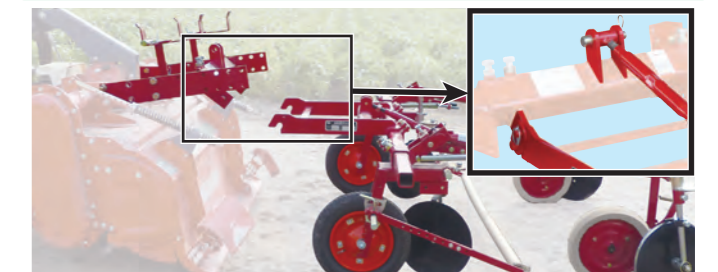


さまざまなメーカーや大きさがあるロータリーハローに取り付けるNMR-1800には、あらかじめ多くの取付穴を設けております。ですから、ご使用になるロータリーハローに合わせて、最適な位置関係で取り付けることができます。しかも、ロータリーハローに対して、マルチャー本体をオフセットして取り付けることもできます。

ロータリーハローとの着脱が簡単

## ● 着脱式マルチフレーム

(型式:NMR-1800)




ロータリー耕だけを行いたいとき、装着したNMR-1800は邪魔になるうえ、機体を重くしてしまいます。しかし、ロータリーハロー取付部とマルチャー本体部が着脱式となっているので、簡単にマルチャー本体部を外すことができます。

全長を簡単に縮められる

## ● 跳ね上げ式サイドビーム

(型式:NMR-1800)



ロータリーハローに装着するNMR-1800は、どうしても全長が長くなってしまいます。しかし、サイドビームが跳ね上げ式となっているので、簡単に全長を短くできます。ですから、狭い場所での旋回、移動も簡単に行えるようになります。

2本の畦に同時にフィルムを張るときや幅の広いフィルムは、フィルムの中央が浮かされやすくなります。土のせ装置が付いているNMH-Sであれば、フィルムの中央に土を落としてくれるので、フィルム中央が浮かされるのを防ぐことができます。しかも、土の繰り出しは駆動輪に連動しているので、作業速度に合わせて一定量の土を安定して落としています。

《畦形成後でも使用できます》

**NM-1800** (3点直装タイプ)


播種後など、畦を形成した後もマルチフィルムを張ることができます。



《砕土・整地と同時に行えます》

**NMR-1800** (ロータリーハロー装着タイプ)

ロータリーハローによる砕土、整地と同時にマルチフィルムを張ることができます。ほとんどのロータリーハローに装着でき、また、マルチフレームも簡単に着脱できます。



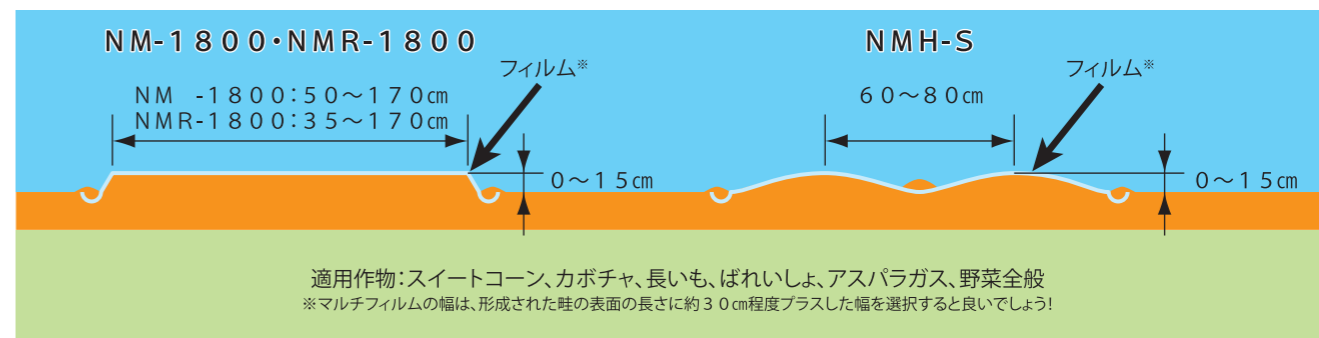
《2畦同時に行えます》

**NMH-S** (3点直装、中央土載せタイプ)

フィルムの中央に土を落とす土載せ装置が付いております。幅の広いフィルムの中央が浮かされないよう土を落として中央を押さえながら張ったり、2本の畦に同時にしっかりとマルチフィルムを張ったりするときに最適です。



■マルチ後の断面



■主要諸元

品名	マルチャー		
	NM-1800*1	NMR-1800*2	NMH-S*1
型式			
規格(適用フィルム幅(mm))	800~2,000	650~2,000	800~2,200
適応トラクター(kW[PS]以上)	11{15}	ロータリーハローに準拠	11{15}
カテゴリー	I・II*3	ロータリーハローに準拠	I・II*3
装着方法	3点直装	ロータリーハローに装着	3点直装
全長(mm)	1,350	2,050	2,100
全幅(mm)	2,000	2,000	2,200
全高(mm)	1,000	650	1,150
重量(kg)	90	110	170

\*1:トラクターに装着をして公道走行を行う場合は、下の公道走行対応キットを装着するなど道路運送車両法等法令に従って運行して下さい。  
 \*2:公道走行を行う場合は、装着するロータリーハローも含め、道路運送車両法等法令に従って運行して下さい。  
 \*3:ローリンクピンはカテゴリーIが標準です。カテゴリーIIをご希望のお客様はあらかじめ担当セールスにお申し付け下さい。

■キットC

- ※全幅が2.5m以下
- ※トラクターの灯火器類が見える

【装備内容】

- ・制限標識▽
- ・制限速度
- ・運転席用ステッカー
- ・各種取付ステー
- ・各種取付ボルト



装着例 (NMH-S)

