

# 新たな 培土スタイル かどまるディスク (意匠)

「かどまるディスク」は単なる花形ディスクコルターではありません。ウイングディスク（10インチ）よりも大きな15インチで、花びらのように角が丸く作物を傷めづらい湾曲したディスクです。畦間の土を割りながら左右に押し寄せる培土器とは異なり、砕いた土を作物の上からソフトに被せるように寄せていきます。しかも土の寄せ方は、ディスクの作用幅・角度・深さと作業速度では場条件に合わせて調整できます。

適応畦幅：60～75cm 使用推奨型式：「草刈るチ(NAK)」 使用可能型式：「草刈るチmid.(NMO・NMK)」



草刈るチ(NAK)への装着例



草刈るチmid.(NMO・NMK)への装着例



前後どちらのチャックブラケット(後ろ側)にも装着可能



スライドシャックアタッチ部への装着



かどまるディスクシャック

「かどまるディスクシャック」1本に「かどまるディスク」1畦分(左右1組)の装着が可能です。が、「かどまるディスクシャック」は別途ご購入となっております。左の様に5畦タイプで4畦処理をする場合、「かどまるディスク」は4畦分ですが、「かどまるディスクシャック」は5本必要となります。処理形態に合わせて必要本数をお買い求めください。

一歩先を行く

時代は **ニチノ一**

製造元 **日農機製作株式会社**

総販売元 **日農機株式会社**

〒089-3727 北海道足寄郡足寄町郊南1丁目13番地  
TEL (0156)25-2188(代) FAX (0156)25-2107

〒080-0341 北海道河東郡音更町字音更西2線17番地(IC工業団地)  
TEL (0155)45-4555(代) FAX (0155)45-4556

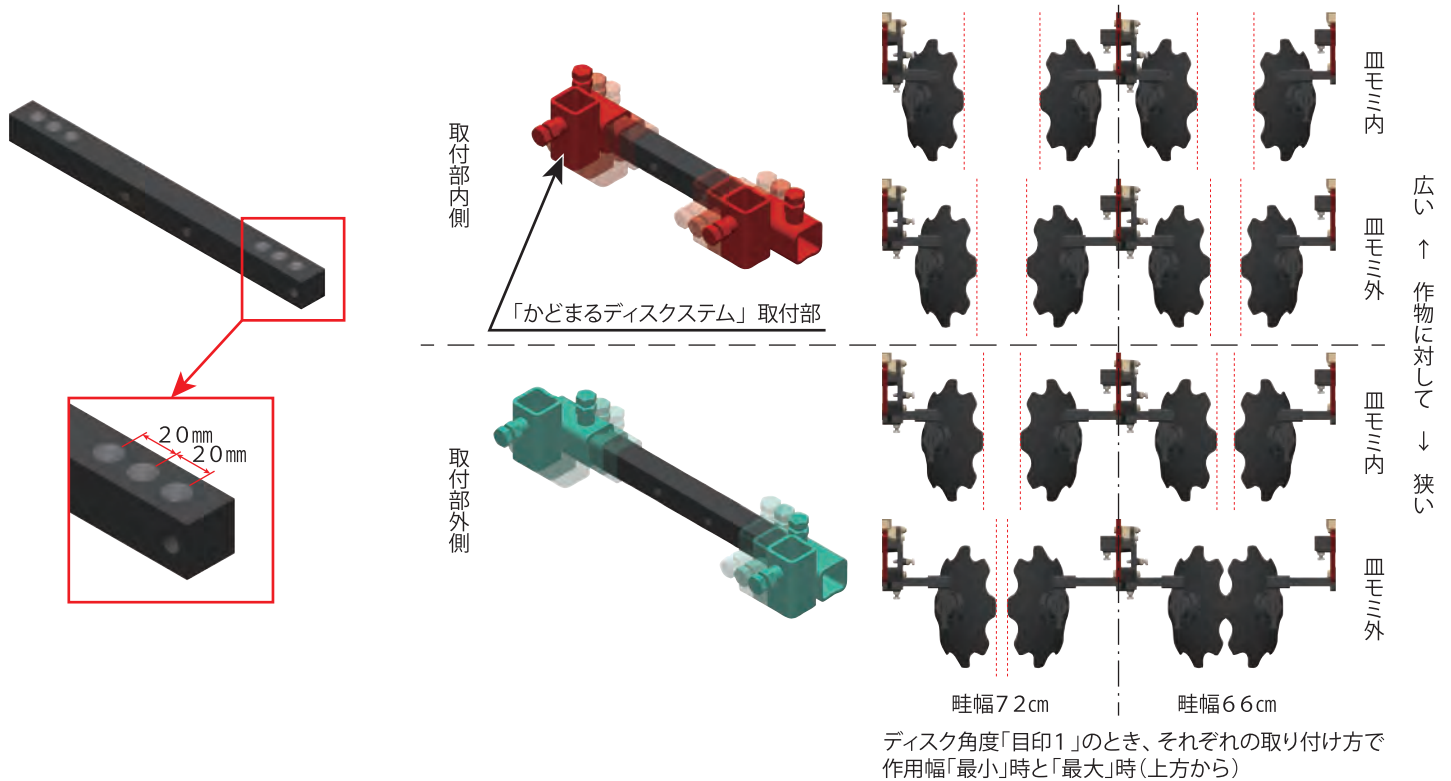


nchngp.co.jp

■十勝支店 / (0155)45-4555(代) ■美幌営業所 / (0152)73-5171(代) ■小清水営業所 / (0152)62-3704(代) ■倶知安営業所 / (0136)22-4435(代) ■美瑛営業所 / (0166)92-2411(代) ■三川営業所 / (0123)87-3550(代)  
※このカタログの内容は2024年1月現在のものであり、写真・仕様につきましては改良のため予告なく変更する場合があります。 ※資料請求、販売(価格・在庫等)に関することは、総販売元 日農機株式会社、または、担当セールス、最寄りの営業所までお問い合わせ下さい。 ※地域によっては別途配送料が必要となります。


## ○ 作用幅調整について

作用幅は「かどまるディスクシャंक」の左右に20mmピッチ・3段階の皿モミがあり、「かどまるディスクブラケット」も「かどまるディスクシステム」取付部が内側(赤)、外側(緑)と、どちらの向きにでも取り付けが可能のため、作物を基準に片側20mm、左右で40mmピッチ・6段階に調整ができます。



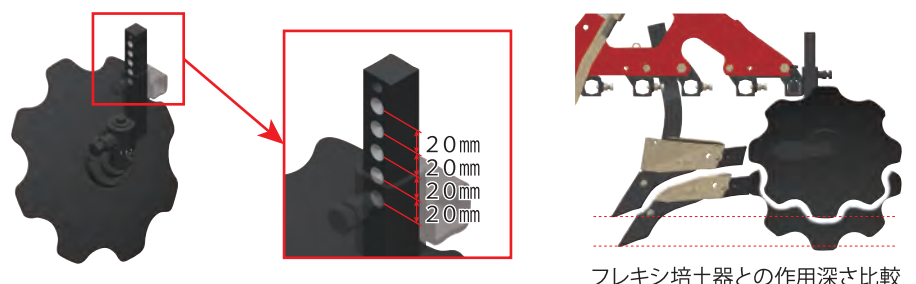
## ○ 作用角度調整について

作用角度は無段階に調整が可能ですが、「かどまるディスクシステム」に22.5°ピッチ・3段階の角度調整目印があるので、マークを目印に合わせてたり、目印と目印の中間位置に合わせてたりなど、勘に頼ることなく左右均等に調整ができます。



## ○ 作用深さ調整について

作用深さは20mmピッチ・5段階の皿モミ位置で調整が可能で、ディスク最深部の位置がフレキシ培土器刃先(大)の刃先深さ調整範囲とほぼ同等の範囲で調整ができます。



作用幅・角度・深さ、ならびに作業速度の調整で、ほ場条件に合ったお好みの土の寄り方になるように調整ができます。